

Manual

Ferramenta para fechar caixas de papelão ondulado Série "MT"

Uma das mais importantes vantagens tecnológicas da ferramenta de fechar caixas de papelão série "MT" é o fácil manuseio. O fato de a ferramenta ser leve faz com que seja fácil posicionar o grampeador para fechar as caixas de papelão rapidamente e com exatidão.

A tecnologia de rápida reposição da magazine economiza tempo e dinheiro.

A série da ferramenta "MT" usa grampos com dois comprimentos de suporte em uma ferramenta.

Aplicações em fixações:

Todos os tipos de trabalho em fechamento de caixas de papelão.

Dados técnicos:

Descrição do modelo:	Série "MT"
Código do artigo:	No verso
Tipo de grampeador:	No verso
Tipo de magazine:	Carregamento por trás
Capacidade da magazine:	100/120
Modo de operação, padrão:	Disparo individual
Peso, Kg:	2,10
Dimensão: comprimento/largura/altura, mm	433/115/220

Especificações:

Instruções de operação, instruções de serviço, lista de peças sobressalentes, removedor de grampos, chaves Allen 2,5 mm, 3 mm, 4 mm, 6 mm.




Características e benefícios da ferramenta:

Rápida, exata colocação de grampos - alta taxa de produtividade.

Grande capacidade da magazine - reduz frequência de reposição.

Ótimo manuseio - diminui o cansaço do operador e aumenta a eficiência do trabalho.

Durável e confiável "design" da ferramenta - melhor ferramenta para o investimento.



* Ajuste do comprimento do grampo:


1. Remover o parafuso localizado abaixo da placa frontal com a chave Allen.

2. Ajuste de comprimento com parafuso regulável.

Ferramenta para fechar caixa de papelão com grampos de comprimento 15/18 mm: S=15 mm, L=18 mm.

Ferramenta para fechar caixa de papelão com grampos de comprimento 18/22 mm: S=18 mm, L=22 mm.

3. Recolocar o parafuso localizado abaixo da placa frontal com firmeza.




* Ajuste do formato do grampo:

Mova para a direção:

T= para a esquerda L= para a direita

T= 

L= 



* Penetração no material do papelão:







Remova o parafuso Allen e pressione toda a placa frontal para cima ou para baixo.

P/cima=



P/baixo=



Tipos de Ferramentas				Grampos						
	Descrição do Artigo BeA	Numero do Artigo BeA	Capacidade do Magazine		Descrição do Artigo BeA	Numeração do Artigo BeA	Compr. mm, (pol.)	Coroa mm, (pol.)	Wire-Ø mm, (pol.)	Compa-rável com:
	MT-A18	12100278	100		A (Packfix)	10000775	15 (5/8")	34,7	2,3 x 0,9 (.090x.035")	ISM Atro, Kilberg
					A (Packfix)	10000776	18 (3/4")	34,7	2,3 x 0,9 (.090x.035")	ISM Atro, Kilberg
	MT-A22	12100281	100		A (Packfix)	10000776	18 (3/4")	34,7	2,3 x 0,9 (.090x.035")	
					A (Packfix)	10001920	22 (7/8")	34,7	2,3 x 0,9 (.090x.035")	
	MT-C18	12100280	120		C (Clincher)	10000778	15 (5/8")	32,0 (1 1/4")	1,9 x 0,9 (.076x.035")	ISM
					C (Clincher)	10000779	18 (3/4")	32,0 (1 1/4")	1,9 x 0,9 (.076x.035")	ISM

Descrição do Código	Numero do Artigo	Lista de Preço por milheiro	Caixa de Papelão		Pallet	
			milheiro	kg	milheiro	kg
Tipos de Ferramentas:						
MT-A18	12100278			2,6		
MT-A22	12100281			2,6		
MT-C18	12100280			2,6		
Grampos:						
A (Packfix 5/8")	10000775		5	4,50		
A (Packfix 3/4")	10000776		5	5,00		
A (Packfix 7/8")	10001920		5	4,25		
C (Packfix 5/8")	10000778		5	4,75		
C (Packfix 3/4")	10000779		5	5,20		

INDÚSTRIA DE MÁQUINAS MIRUNA LTDA.

Rua Howard A. Acheson Jr., 295 - CEP 06711-280 - Jardim da Gloria - Cotia - SP - Brasil
 Fone: 55 (11) 2711-0844 - Telefax: 55 (11) 4702-5951 - Ligações Grátis: 0800-120844
 Web Site: www.miruna.com.br - E-mail: miruna@miruna.com.br